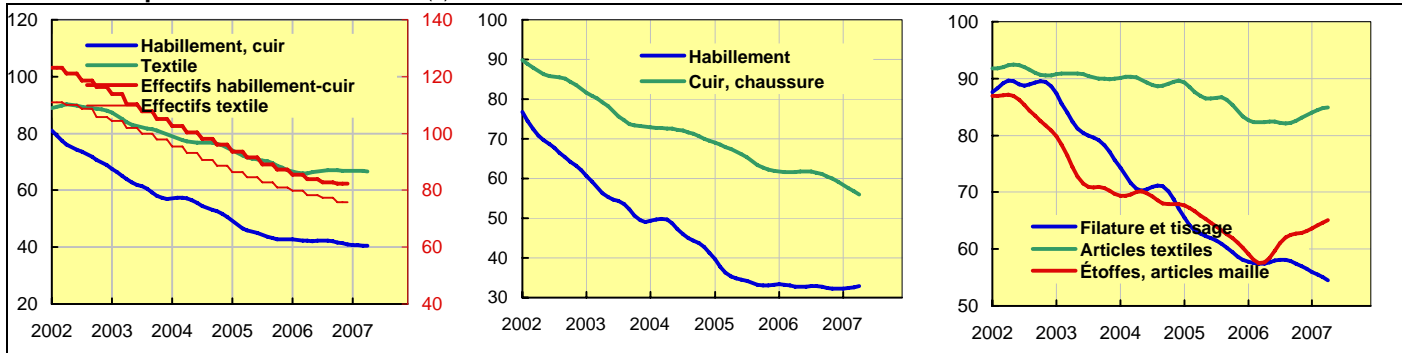
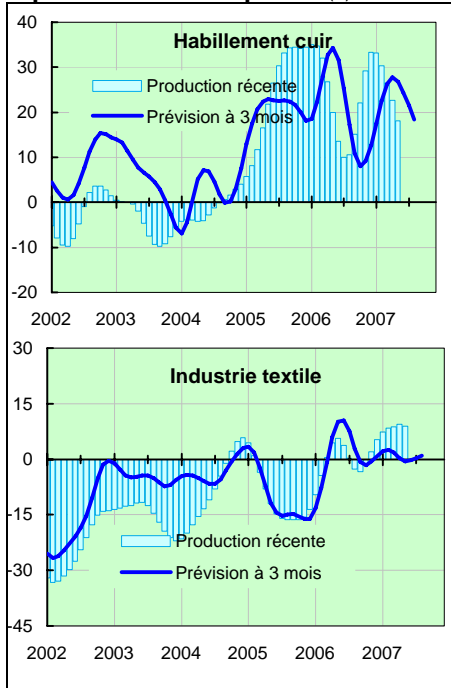


	Chiffres-clés (EAE 2005)				% variation * <i>dernier mois = avril</i>			
	Entreprises	Salariés milliers	Ch. d'affaires HT G. €	Exports /CA %	Production industrielle T/T-1 T/T-4		Exports T/T-4	Imports T/T-4
C1 Habillement, cuir	1003	85,3	14,7	36,4	0,2	-2,3	-0,9	2,2
C11 Habillement	726	56,1	11,2	37,2	4,8	3,4	-2,5	-3,7
C12 Cuir, chaussure	277	29,2	3,6	33,9	-4,7	-8,3	-4,1	4,9
F2 Textile	947	71,7	10,8	37,1	0,0	1,8	0,1	4,6
F21 Filature et tissage	408	28,6	4,6	47,2	-2,8	-3,7	-5,5	-1,5
F22 Articles textiles	409	33,0	4,9	33,9	1,5	3,5	-1,4	1,1
F23 Étoffes et articles à maille	130	10,1	1,3	14,2	2,9	13,2	9,9	4,3

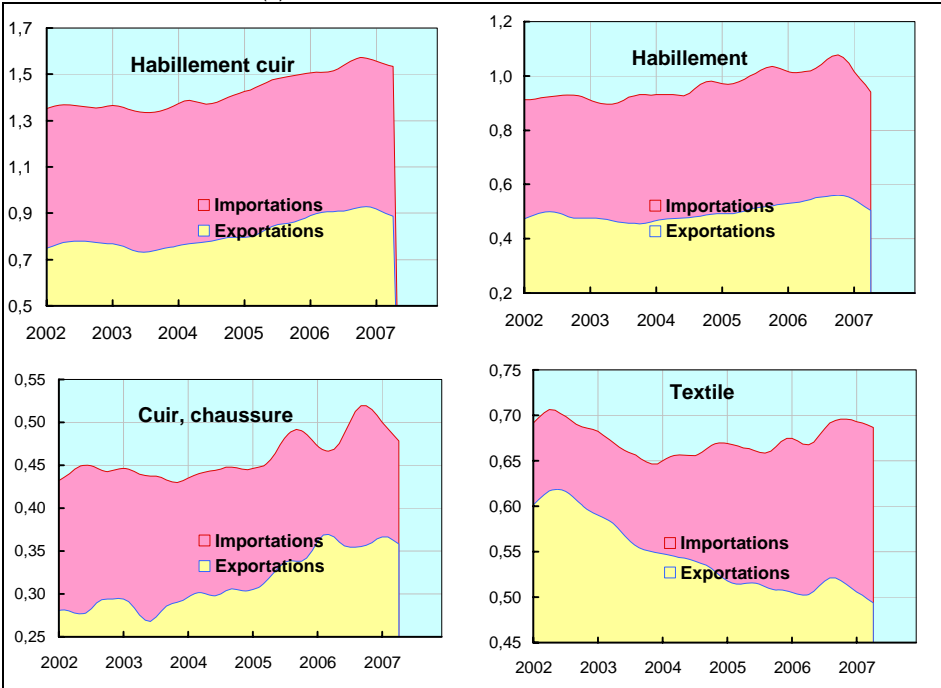
Indices de production industrielle (1)



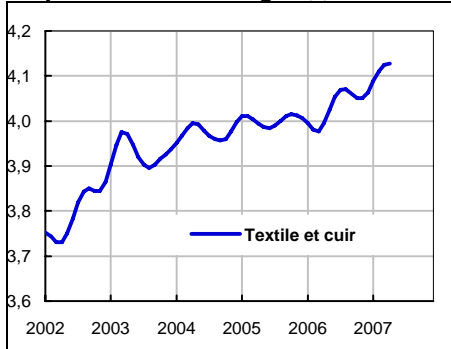
Opinions des entreprises (2)



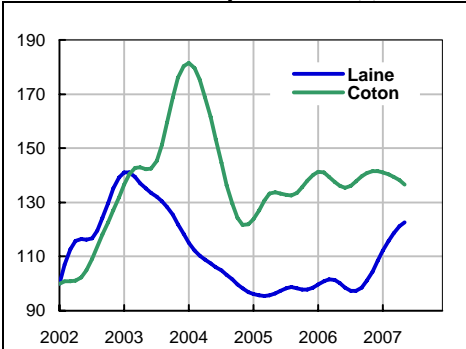
Commerce extérieur (3)



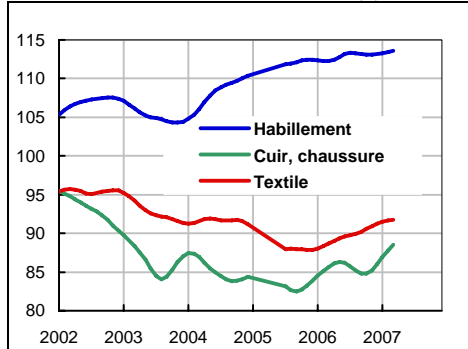
Dépenses des ménages (4)



Prix des matières premières (5)



Indices de volume d'affaires (6)



(1) Sessi-Insee, Ipi, 100 en 2000, cvs-cjo; * 3 derniers mois/3 mêmes mois année d'avant et 3 derniers mois/3 mois précédents; (2) Insee, solde des + et des -, cvs-cjo; (3) Douanes-Insee, Giga euros par mois, cvs-cjo; (4) Insee, Giga euros 2000, cvs-cjo; (5) Insee, 100 en 2000, en devise; (6) Insee, CA3, 100 en 2000, cvs-cjo, prix constants (Ippi).

1- HABILLEMENT, CUIR, TEXTILE

Évolution de trimestre en trimestre *					Niveau actuel		
T-3/ T-4	T-2/ T-3	T-1/ T-2	T/ T-1	T/ T-4	Commentaires :	niveau (100 en 2000)	poinds 2006 (%)
					- production (Ipi) : % variation moyenne sur 3 mois (T/T-1) et sur un an (T/T-4) - échanges : % taux de couverture (exports/imports) et % variation sur un an (T/T-4)** - dernier mois = avril		

* flèches appréciées en hausse ou en baisse au-delà des variations habituelles ** en valeur

Habillement

↗	→	↘	↗	→	- Production : légère amélioration à un bas niveau; en trimestre mobile, +4,8 % sur 3 mois, +3,4 % sur un an. - Échanges : fort déficit structurel (52 %); sur un an, en valeur, baisse des exportations (-2 %) et des importations (-4 %).	33	0,6
					Production en baisse, prix à la production en hausse - Après une vague de restructurations qui s'est soldée fin 2006 par la fermeture et le transfert de plusieurs sites de production hors de France dans le domaine de la lingerie et des maillots de bains, la situation au premier trimestre 2007 est plutôt calme. Toutefois, la production de l'ensemble de l'habillement reste toujours orientée à la baisse, même si le rythme est moins soutenu, tandis que les prix à la production progressent légèrement. - La consommation sur les derniers mois a bénéficié de conditions climatiques quasi estivales qui ont favorisé les achats de robes et de hauts légers dans le segment des vêtements féminins et enfantins. Ce phénomène s'accompagne d'un développement croissant des ventes de textile habillement sur internet. - Le commerce extérieur est toujours fortement déficitaire mais le flux des échanges est en légère diminution depuis le début de l'année. - Les perspectives de production restent pessimistes face à la concurrence internationale où l'Asie joue un rôle croissant.		
					juin 2007		

Cuir, chaussure

→	↘	↘	↘	↘	- Production : déclin; en trimestre mobile, -4,7 % sur 3 mois, -8,3 % sur un an. - Échanges : déficit structurel (74 %); sur un an, baisse des exportations (-4 %) et hausse des importations (+5 %).	56	0,6
					Production en déclin - Dans la chaussure, depuis fin 2005, le recul de la production se poursuit à un rythme atténué, en liaison avec l'augmentation spectaculaire des importations chinoises. Les taxes anti-dumping de l'Union européenne sur les chaussures à dessus de cuir modifient le contexte de la concurrence. L'évolution future dépend surtout de la mise au point de produits innovants. - Dans la maroquinerie de luxe, les perspectives restent bonnes, mais ralentissent pour certaines marques. D'autres produits comme la bagagerie sont par contre en repli.		
					juin 2007		

Textile

↗	↗	↘	→	↗	- Production : palier à un faible niveau; en trimestre mobile, -0,0 % sur 3 mois, +1,8 % sur un an. - Échanges : déficit structurel (73 %); sur un an, stabilité des exportations (+0 %) et hausse des importations (+5 %).	67	1,7
					Crise durable - La production en volume s'améliore légèrement au premier trimestre par rapport au même trimestre de l'année précédente. Les prix à la production sont en baisse. Malgré ce résultat, le secteur reste en crise. Les produits textiles sont toujours confrontés à la baisse des débouchés intérieurs et à la concurrence des produits importés d'Asie. De plus, la mise en application prochaine de la directive REACH continue d'alimenter la crainte des professionnels face à la concurrence des pays qui ne seront pas soumis aux mêmes applications, particulièrement les pays asiatiques. - Dans un contexte de stagnation, le déficit de la balance commerciale s'accroît au premier trimestre malgré une légère baisse des importations. - Durablement en crise, ce secteur ne bénéficie pas encore des innovations attendues des pôles de compétitivité. Toutefois, on observe l'émergence de niches de diversification vers les textiles techniques comme le lightex* qui équipe la cloison lumineuse du bar du TGV qui vient de battre le record du monde de vitesse. Malgré cela, l'avenir reste globalement mal orienté. *Lightex : tissage en fibre optique – licence Brochier		
					juin 2007		